

KORPUSSYSTEM BELCANTATO

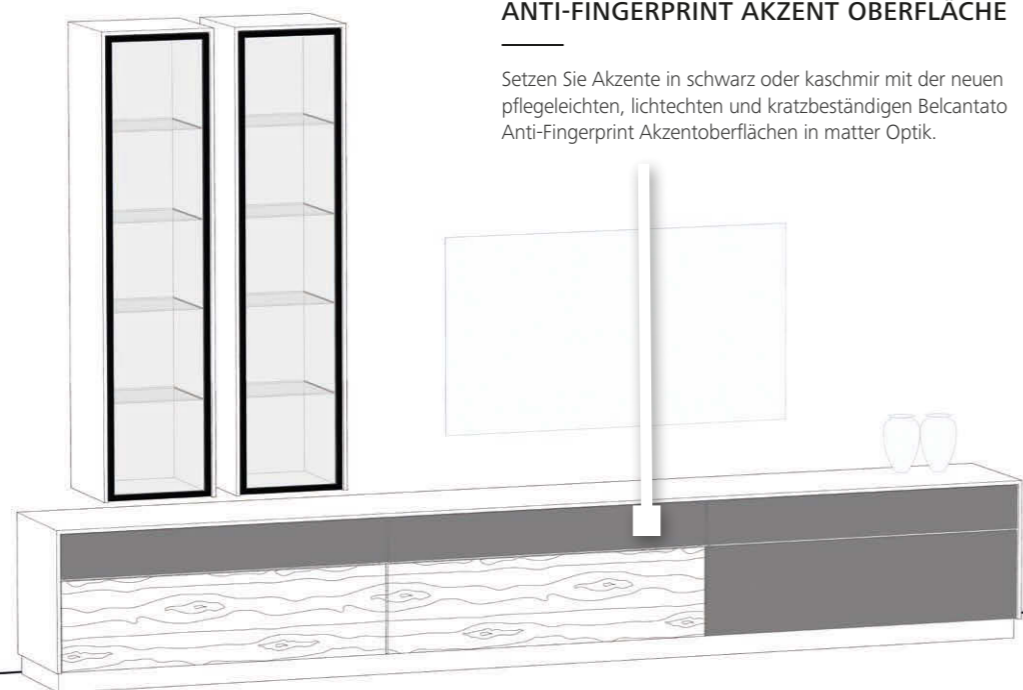
Das komplette System fürs Wohnen und Speisen wie auch für die Garderobe und das eigene Homeoffice bietet komfortabel, optisch leichte, unkomplizierte und vor allem individuell zusammenstellbare Möbel. Das Belcantato Korpusssystem macht Sie zum Dirigenten Ihrer eigenen Wohn-Symphonie. Ausdrucksstarke Möbel mit durchgängiger Abdeckplatte (bis 240 cm) und eleganten 13 mm starken seitlichen Wangen. Genießen Sie die volle Auswahl aus Regalen,

Wandelementen, Vitrinen, Garderoben, Homeoffice-Möbeln, Lowboards, Sideboards, Highboards und Couchtischen. Und wer den Wald vor lauter Bäumen nicht findet, der findet sicher das passende Möbel bei unseren 16 Wohnwand-, 3 Homeoffice- und 7 Garderobenvorschlägen, welche sich aus dem umfangreichen Sortiment aus über 100 Einzelelementen zusammensetzen.



ANTI-FINGERPRINT AKZENT OBERFLÄCHE

Setzen Sie Akzente in schwarz oder kaschmir mit der neuen pflegeleichten, lichtechten und kratzbeständigen Belcantato Anti-Fingerprint Akzentoberflächen in matter Optik.



WALDKANTE/BOGENFORM


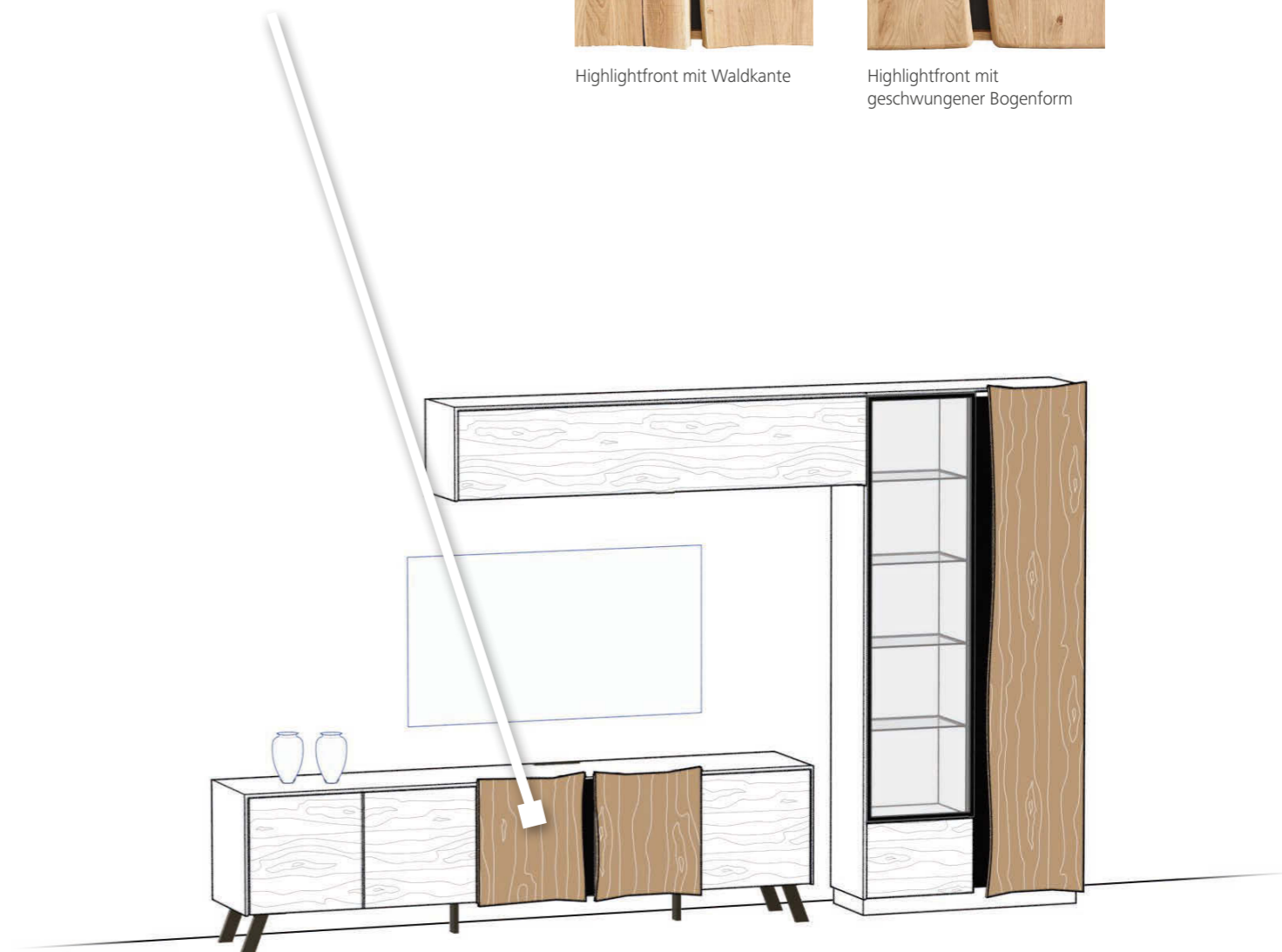
Die massiven Belcantato Highlightfronten gibt es in zwei Ausführungen, entweder mit natürlicher Waldkante oder mit geschwungener Bogenform.



Highlightfront mit Waldkante

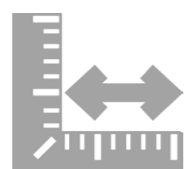


Highlightfront mit geschwungener Bogenform



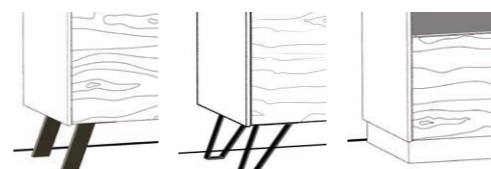
VOLLHOLZ

Belcantato, die Vollholz-Symphonie Made in Austria ist das „Echtholzupgrade“ für Ihren Wohn-, Speise-, Homeoffice- und Eingangsbereich.




LÄNGENNAVIGATOR

Das Fine Tuning! Der Längennavigator beschreibt für jedes Korpus Einzelelement die möglichen Höhen-, Breiten- und Tiefenanpassungen um bis zu 150 mm (+/-). Die Anpassungen erfolgen proportional.



3 SOCKELVARIANTEN

Der passende Sockel rundet jedes Einzelmöbel ab, im Belcantato Korpusssystem können Sie zwischen 3 verschiedenen Varianten wählen.



3 GRIFFVARIANTEN

Eckig, modern, in schwarz oder doch lieber ganz ohne Griff mit Tip-On Funktion? Die Belcantato Griffvarianten bilden alle Möglichkeiten ab.



GLASTÜREN/GLASELEMENTE

Alle Glaselemente werden mit Parsol grauen Glas gefertigt. Bei allen Glastüren und Glaseinsätzen mit einem skizzierten Rahmen, werden die Gläser zusätzlich von einem edlen schwarzen Alurahmen umfasst.



LEGENDE

Um eine schnelle Orientierung zu den möglichen Akzent- bzw. Highlightfronten bei den Korpuskizzen im Typenplan zu ermöglichen sind diese jeweils farblich markiert. Braun steht für die Highlightfronten und grau für die Akzentfronten.