

Preisliste € VK inkl. MWSt.

solitär- möbel



05/2010

SCHÖSSWEN *der*
der essgruppenspezialist

Ausführung:

Alle Korpusse werden aus Spanplatten E1 – innen und außen edelfurniert - gefertigt (Rückseite keine Sichtfläche).
Es werden ausschließlich schadstoffarme Leime verwendet.

Abdeckplatte 26 mm stark

Glastüre = Frieze mit Klarglas verklebt, **Türanschlag** links oder rechts → **Bei Bestellung angeben !**

Sockel M = Holzsockel (=Standardsockel, außer Hängeelement)

Sockel K = Bügel

Griff Standard DG - Griff A und Griff G – **ohne Aufpreis**, Tip – On Öffnungsautomatik – **gegen Aufpreis**

Keine Sondermaße möglich !

Holzarten:

Birke, Buche, Kernbuche, Eiche, Wildeiche, Nuss, Splintnuss

- Eiche 5% Aufpreis, Wildeiche 5% Aufpreis
- Nuss 15% Aufpreis, Splintnuss 15% Aufpreis
- Sonderbeiztöne +8% Aufpreis
- färbig lackiert +16% Aufpreis
- Beize beige gestellt – ohne Aufpreis

Standardbeiztöne siehe Rubrik Sonderanfertigungen.



Beschläge:

Ganzmetallscharniere mit extrem langer Lebensdauer und dreidimensional verstellbar.







Alle Schubladen laufen auf verdeckten Teleskopschienen mit **Vollauszug** und **Selbsteinzug**.

Dämpfungssystem Blumotion bei Türen und Laden – Standard.


Diverse Aufpreise:

<p>Glasbord</p> 	<p>Stärke 8 mm, Tiefe 20 cm</p> <p>Mindestb. 0,4 lfm</p>	lfm	20 cm	0,8 cm	SGB-LFM	122,-
<p>Glastablarträger</p> 	<p>erhältlich in</p> <p>Messing poliert Messing verchromt Messing vernickelt matt</p>				SGBT	36,-

4 Fronten:

<p>CS</p> 	<p>Front CS: Spanplatte mit 7 mm Massivholzanleimer Aussenkante 3 mm Radius, Laden <i>waagrecht</i> furniert Türen <i>senkrecht</i> furniert</p>
<p>KOW</p> 	<p>Front KOW – waagrecht furniert: Spanplatte mit 7 mm Massivholzanleimer Aussenkante 1 mm Radius Laden <i>waagrecht</i> furniert Türen <i>waagrecht</i> furniert</p>
<p>CW</p> 	<p>Front CW: Spanplatte mit 7mm Massivholzanleimer (bei Massivausführung Paneelplatte) Aussenkante 3 mm Radius, Laden und Türen waagrecht furniert.</p> 
<p>KOS</p> 	<p>Front KOS – senkrecht furniert: Spanplatte mit 7 mm Massivholzanleimer (bei Massivausführung Paneelplatte) Aussenkante 1 mm Radius Laden waagrecht furniert Türen senkrecht furniert</p> 

Glasfronten:





	<p><u>Friesglastür</u></p> <p>Glas Satinato weiß Klarglas Rauchglas</p> <p style="text-align: right;">ohne Aufpreis</p>
---	---

4 Griff- und 2 Sockelvarianten:

 <p>Griff DG: Nickel sat GL 11,2cm</p> <p>ohne Aufpreis</p>	 <p>Griff A: Edelstahl gebürstet GL 13,3cm</p> <p>ohne Aufpreis</p>
 <p>Griff G: Nickel sat GL 12,7cm</p> <p>ohne Aufpreis</p>	<p>Tip On Grifflos mit Öffnungsautomatik</p> <p>Aufpreis pro Lade: 29,- Aufpreis pro Türe: 19,-</p>
 <p>Sockel M: Sockelhöhe 6,7cm mit Paneelplatte furniert</p>	 <p>Sockel K: Höhe 21,7 cm</p> <p>Aufpreis per Stk. 141,-</p>

Glasplattenauflage bzw. Farbglas: (Farbglas färbig lackiert)

Ausführung auf *Abdeckplatten*: 6 mm Floatglas (nicht gehärtet) Kanten geschliffen
auf *Türen*: 4 mm Floatglas (nicht gehärtet) Kanten geschliffen

 <p>Weiß 9010</p>	 <p>Hellbraun 8024</p>
 <p>Graualuminium 9007</p>	 <p>Schwarz 9005</p>